





La collection ALPINE intègre un système simple, flexible et combinable de banc et banquette qui permet de former des alignements rectilignes avec deux modules de longueurs: 1,75 m et 2,40 m. La complémentarité des supports en béton avec l'assise et le dossier en bois facilite l'adaptation à tout environnement, tout en renforçant l'interaction humaine et la diversité des usages.

Bois Certifié FSC® | Béton |  240 cm |  250 kg |  4

Option(s): 

 Update 23.07.2024



ORIGINE

La symbiose des supports de pierre, solides et résistants, avec la chaleur des planches de bois, évoque un site indéterminé des Alpes, d'où le nom de la collection, qui transmet bien-être, repos et détente.

DESIGN

Alpine est conçue comme un système rapide et intuitif à monter, afin d'en faciliter l'installation «in situ». Les surfaces de l'assise et du dossier sont livrées assemblées avec des plaques usinées à leurs extrémités, pour montage sur les supports de béton à l'aide de vis.

POLYVALENT

Conçue pour susciter les rencontres, Alpine est 100 % modulaire, sous forme de compositions linéaires ou d'éléments isolés. Le banc propose deux modules de longueurs: 1,75 m. de caractère urbain et 2,40 m. de nature paysagère.

MATÉRIEL

Supports en béton armé, finitions découpées et hydrofugées, coloris du nuancier standard Escofet. En option, ils sont également fabriqués en béton recyclé Eco-Grey®. Assise et dossier composés de lattes en pin ou bois tropical massif, certifié FSC®, de 135 x 50 mm de section. Les éléments structurels, ainsi que l'accoudoir optionnel, et la visserie, sont en acier inoxydable.

INSTALLATION

Livré démonté et parfaitement protégé, avec des instructions de montage. Chaque support dispose de deux points d'ancrage au revêtement de sol, avec des douilles filetées en acier inoxydable noyées dans le béton. Les ensembles de planches en bois (assise ou dossier) sont fixés aux supports avec des vis anti-vandalisme.





2019
PREMIO ECODISEÑO
CATALUÑA

Se démarque par son design intemporel, utilise des matériaux respectueux, combinant le béton recyclé Eco-Grey® et du bois certifié FSC®.

Il a été conçu pour faciliter son expédition et sa réparabilité, prolongeant ainsi sa durée de vie.



ALPINE

Escofet
by Molins^o

ALPINE



ALPINE




1. Banc et banc sans dossier

Alpine	Banc sans dossier 175	Banc 175	Banc sans dossier 240	Banc 240
Dimensions	175 x 60 x 48 cm	175 x 60 x 48 (86) cm	240 x 60 x 48 cm	240 x 60 x 48 (86) cm
Poids	192 kg Support 83 kg Cadre 25 kg	222 kg Support 95 kg Cadre 32 kg	199 kg Support 83 kg Cadre 33 kg	232 kg Support 95 kg Cadre 42 kg


1.1 Caractéristiques générales

Matériel	Betón / Béton recyclé	Posé	Ancré avec vis
Finition	Sablé et hydrofugé	Assemblage	In situ
Siège et dossier	Bois Pin Certifié FSC®/ Bois Tropical Certifié FSC®	Supports	Acier inoxydable AISI 316 L
Finition	Traité en autoclave et protection fongicide / Traitées à l'huile		


Couleurs




GR. Gris




NG. Noir




BL. Blanc




CA. Gris CA




RA. Rouge



BG. Beige



EGR. Gris Eco-Grey®



A. Acier inoxydable



B. Bois Pin Certifié FSC®



C. Bois Tropical Certifié FSC®

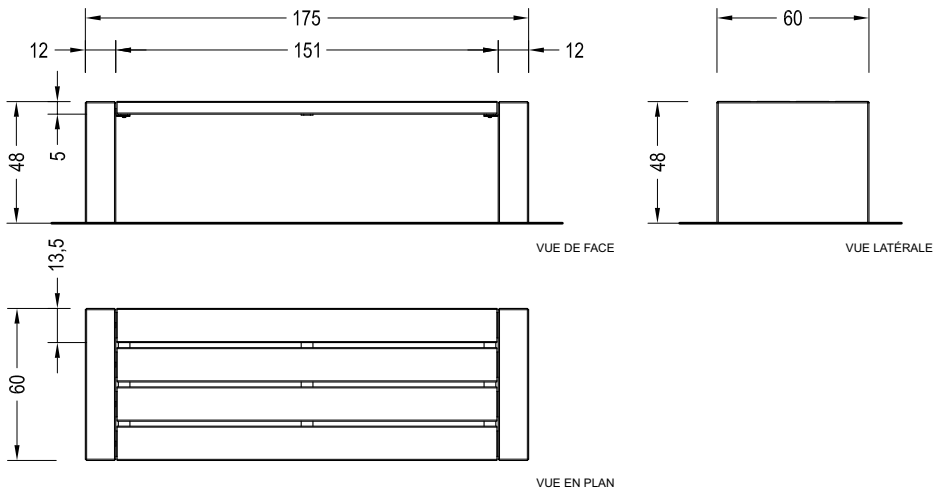


La marca de la gestión forestal responsable

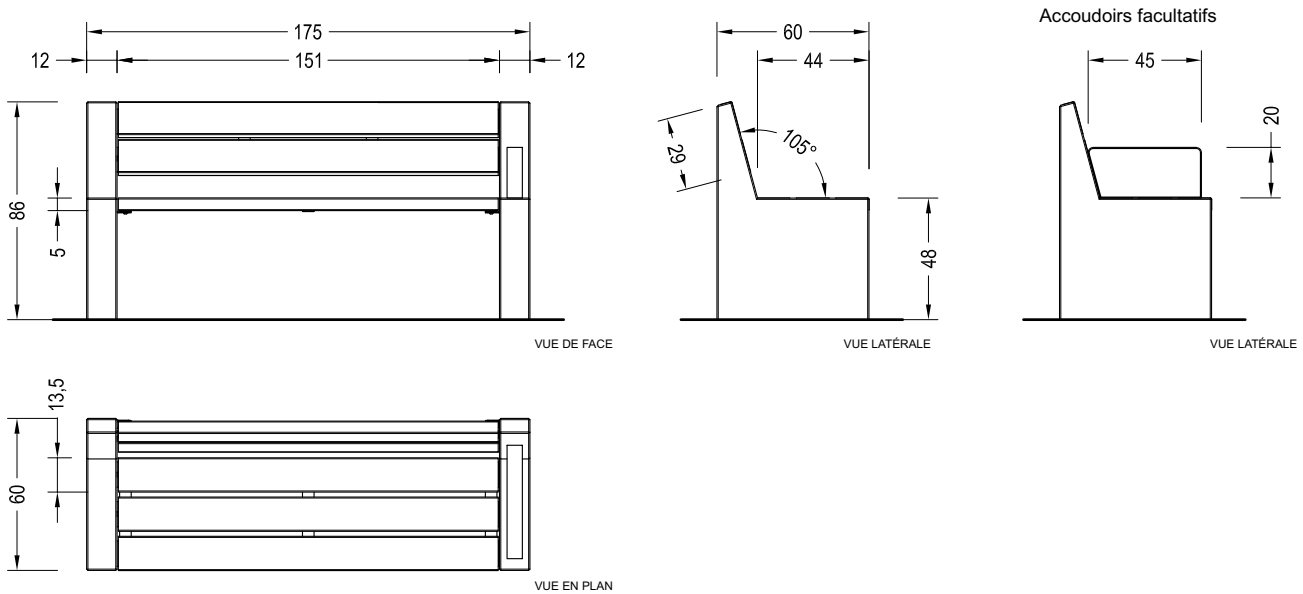


1.2 Géométrie

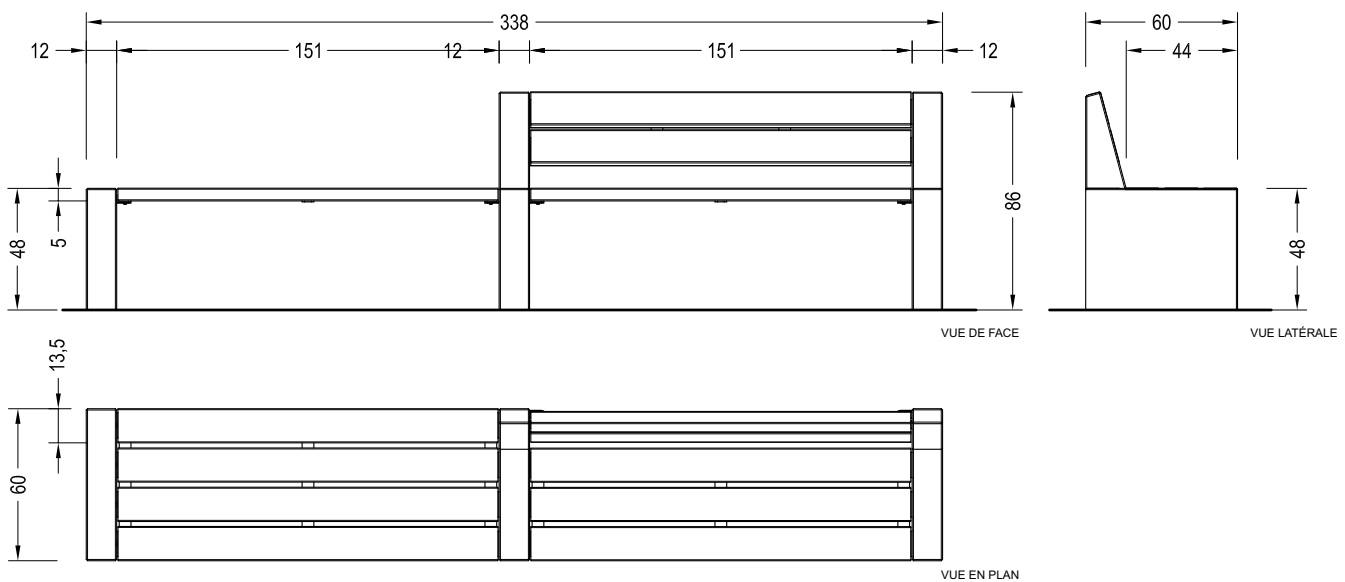
Banc sans dossier 175 Ref. ALPINE-150-01



Banc 175 Ref. ALPINE-150-02

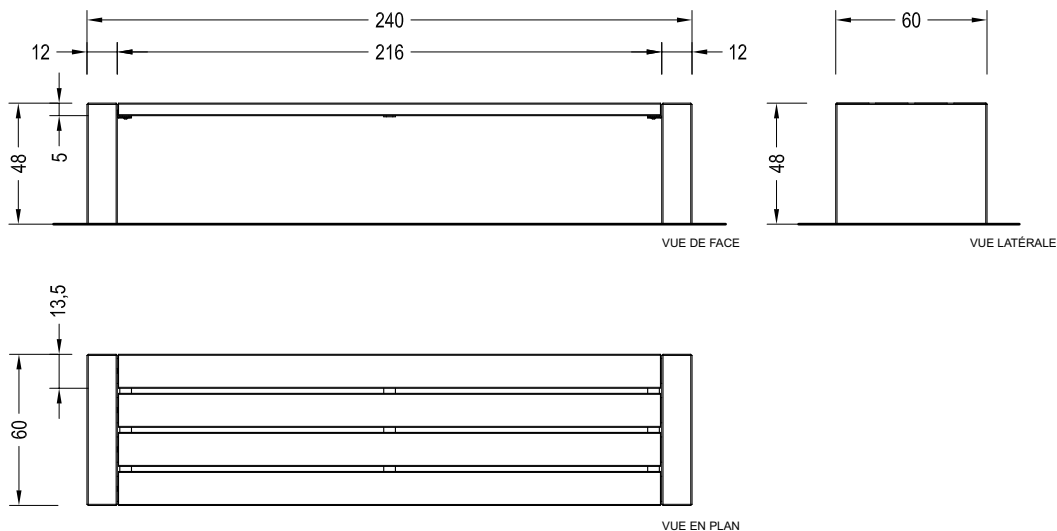


Banc sans dossier + Banc 175 Ref. ALPINE-150-04

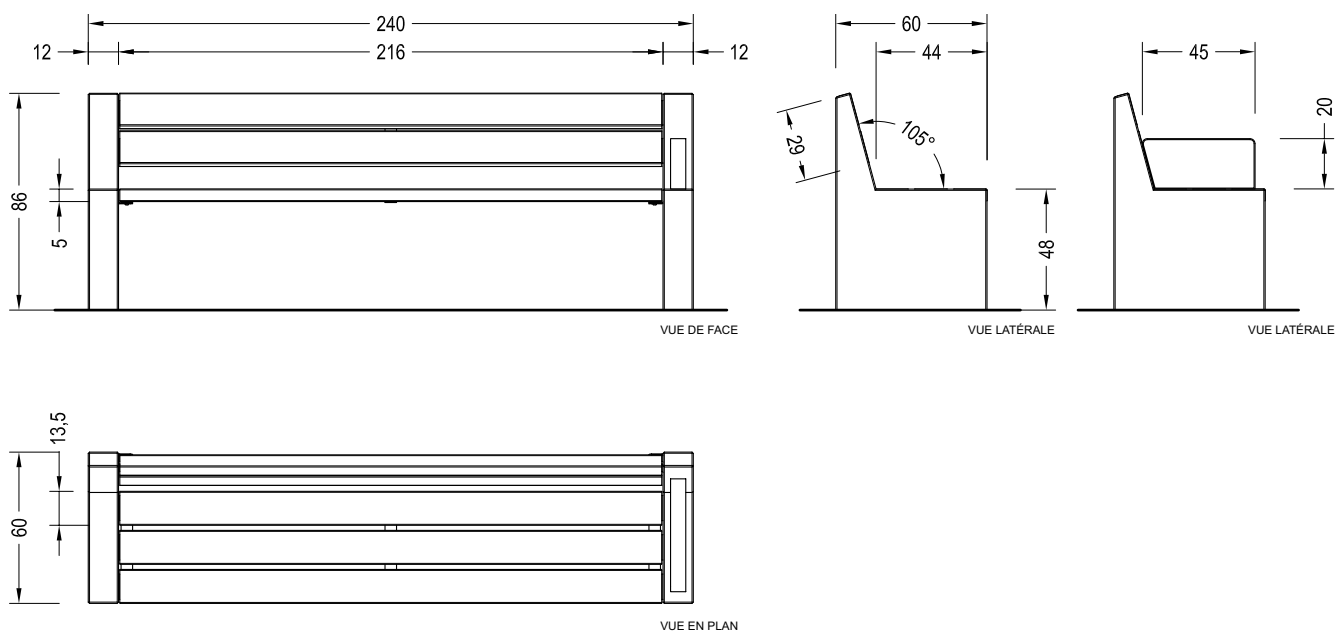


1.2 Géométrie

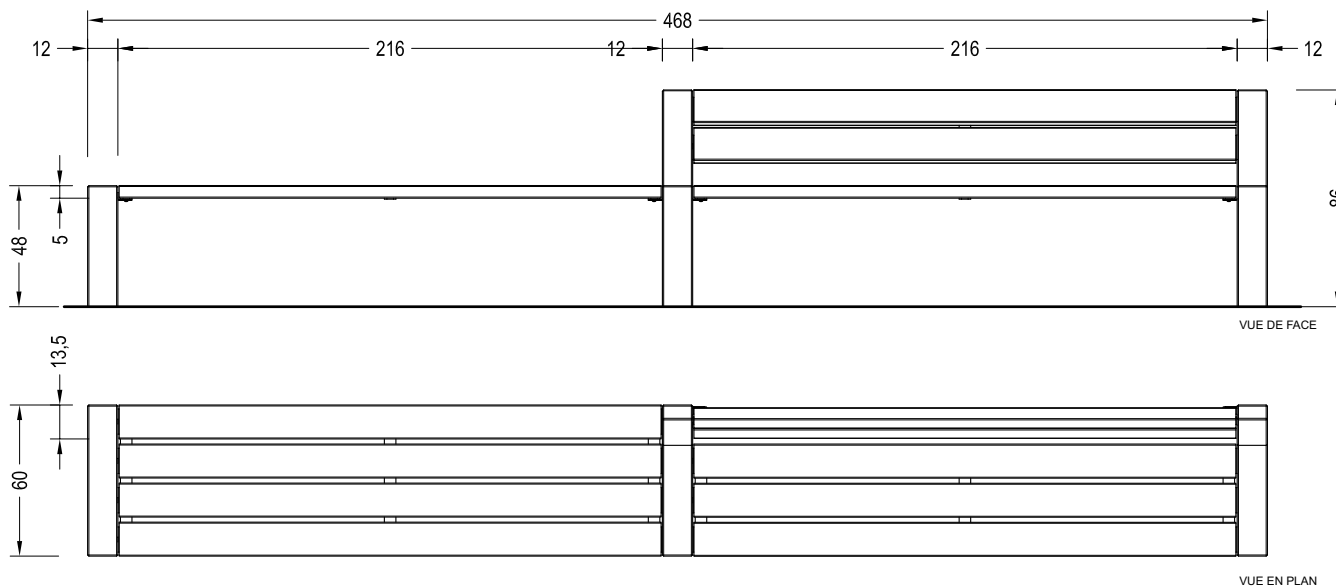
Banc sans dossier 175 *Ref. ALPINE-150-01*



Banc 175 *Ref. ALPINE-150-02*



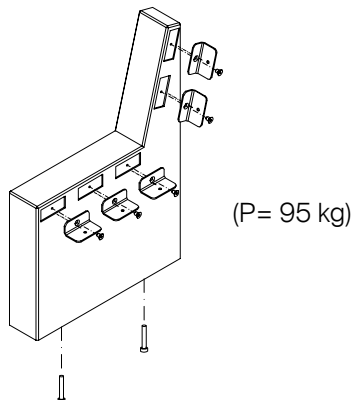
Banc sans dossier + Banc 175 *Ref. ALPINE-150-04*



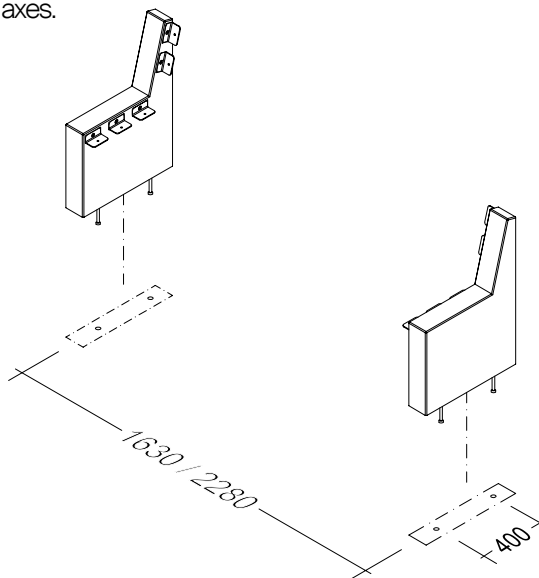
1.3. Système de pose

AVERTISSEMENT La banc est inamovible une fois assemblé.

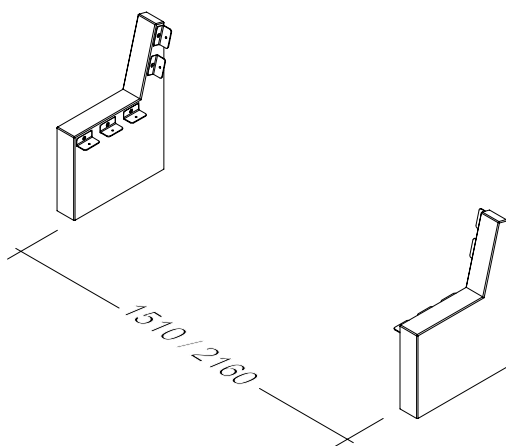
1. Placez les angles dans les cadres réservés et fixer les vis (DIN 7991 M10 x 16mm). Vissez les vis d'ancrage (DIN 931 M16 x 140mm) au maximum.



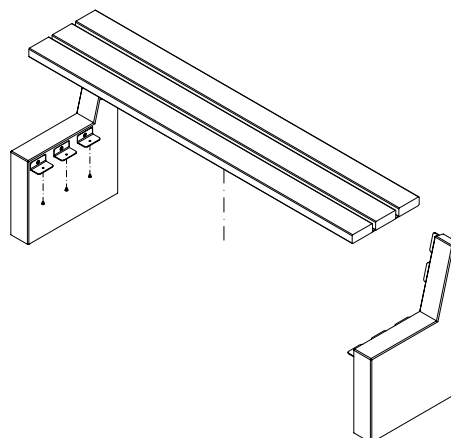
2. Percez la chaussée (Ø40x180) et remplissez-la de résine ou de mortier en ciment. Respectez les distances entre les axes.



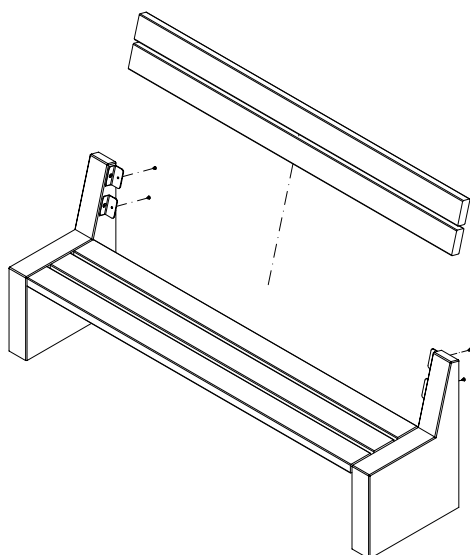
3. Centrer et placer. Respectez la distance entre les supports.



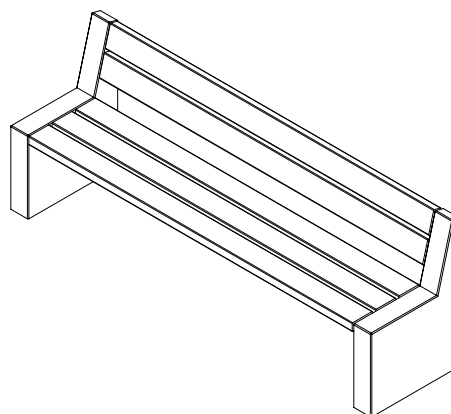
4. Placez l'ensemble des lattes en bois de l'assise sur les supports. Fixer les vis (DIN 7360 M8 x 10mm).



5. Placez le jeu de lattes du dossier sur les supports. Fixer les vis (DIN 7360 M8 x 10mm).

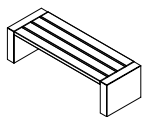


6. Vérifiez que les composants sont correctement installés. (*) La banc est inamovible une fois assemblé.




1.4. Agrégation

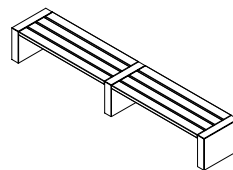
Alpine 175



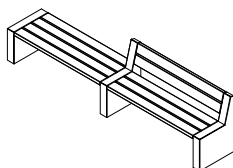
Ref.ALPINE-150-01



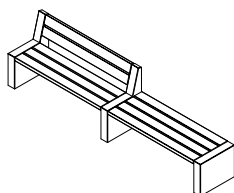
Ref.ALPINE-150-02



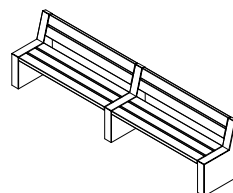
Ref.ALPINE-150-03



Ref.ALPINE-150-04

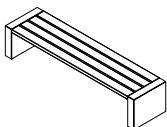


Ref.ALPINE-150-05

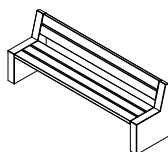


Ref.ALPINE-150-06

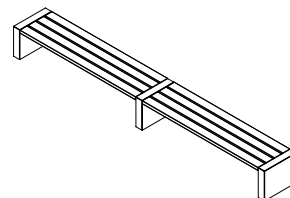
Alpine 240



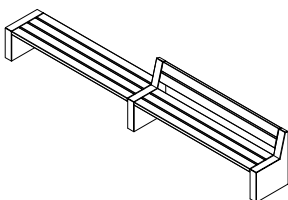
Ref.ALPINE-215-01



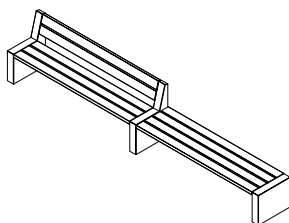
Ref.ALPINE-215-02



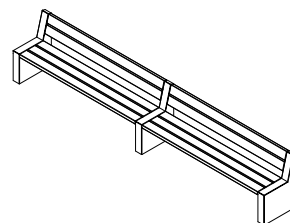
Ref.ALPINE-215-03



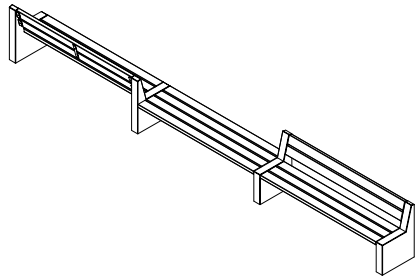
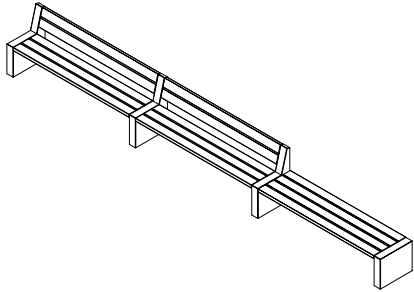
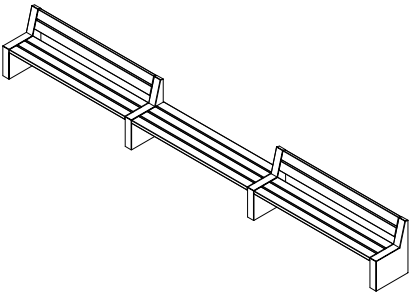
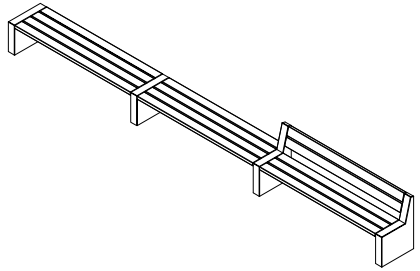
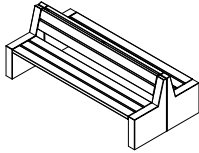
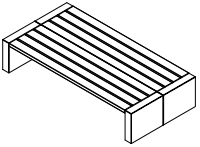
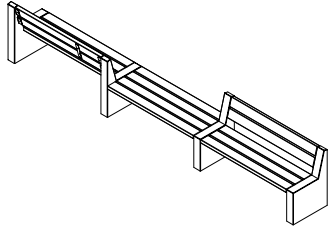
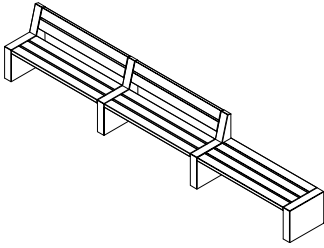
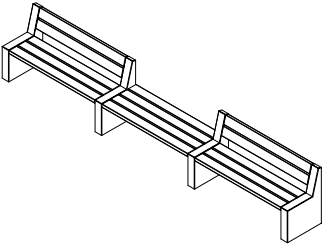
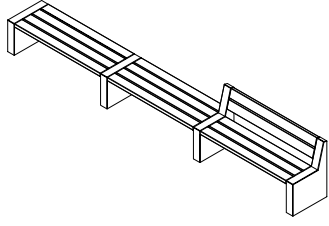
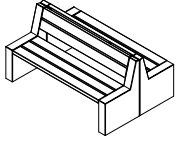
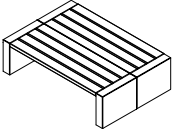
Ref.ALPINE-215-04



Ref.ALPINE-215-05



Ref.ALPINE-215-06





Garantie

5 années sur les composants de béton.

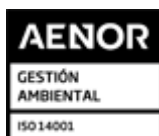
Les noms, marques et modèles industriels des produits ont été déposés au registre correspondant. Les informations techniques de ce document peuvent être modifiées sans préavis.

Escofet 1886 S.A
Siège et production

Montserrat, 162
E 08760 Martorell
Barcelona - España
T. 0034 937 737 150
F. 0034 937 737 151

info@escofet.com
www.escofet.com

Escofet
by Molins[®]



GA-2005/0072



SST-0090/2010



ER-0403/2016

