




SILLARGA es una tumbona de hormigón monobloc que responde con elevada eficacia al problema de su utilización en ambientes de uso severo por vandalismo o condiciones climáticas adversas. Sillarga reclama compañía familiar y de esta nace Sicurta, también de hormigón armado que comparte la comodidad y las formas ergonómicas de Sillarga.

Hormigón |  58 cm/máx. |  320 kg |  1

 Update 15.07.2024



SICURTA/SILLARGA

Gonzalo Milà + Juan Carlos Inés 1996

Escofet
by Molins^o

ORIGEN

La primera instalación del conjunto de Sillargas y Sicurtas en el espigón de la Mar bella fue un regalo de Escofet a Barcelona, la ciudad a la que está estrechamente vinculada. El grupo de sillas, todas orientadas hacia el sur, ha devenido una más de las imágenes que han popularizado la ciudad como destino turístico.

DISEÑO

Coincidiendo con la idea de individualización del mobiliario urbano, Sillarga y Sicurta cumplen la premisas de hacer accesible el objeto al usuario. El diseño propone una nueva forma de uso y ocupación del espacio urbano, sustituyendo las rígidas linealidades de tipologías tradicionales por alternativas más flexibles que facilitan las relaciones espontáneas y coloquiales.

MATERIAL

Hormigón armado con acero inoxidable, acabado decapado y colores según carta estándar Escofet.

INSTALACIÓN


De fácil elevación y manipulación con eslingas, ambos modelos se instalan ancladas sobre pavimento.



SICURTA/SILLARGA



Sillarga y Sicurta han incorporado el espigón de la Mar Bella en el imaginario de los ciudadanos de Barcelona.



1. Sillas y tumbonas

Sicurta / Sillarga

Dimensiones

Sicurta 65 x 80 x 58 cm

Sillarga 133 x 80 x 58 cm

Peso

Sicurta 240 kg

Sillarga 320 kg

1.1 Características generales

Material

Hormigón armado


Colocación

Anclado con tornillos

Acabado

Decapado e hidrofugado


Colours




GR. Gris



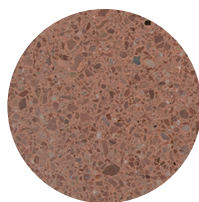
NG. Negro




BL. Blanco



CA. CA Gris



RA. Rojo



BG. Beige

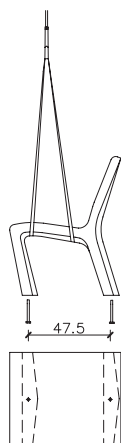
1.2 Sistema de colocación

Elevación

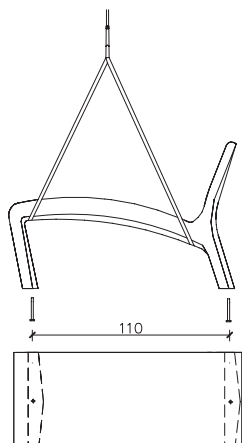
(P=240 kg / 320 kg)

Instalación

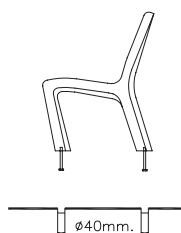
Roscar los 2 tornillos a fondo M-16x140, taladrar el pavimento y llenar con resina o mortero rico; centrar, colocar el banco y rejuntar la zona de apoyo perimetral.



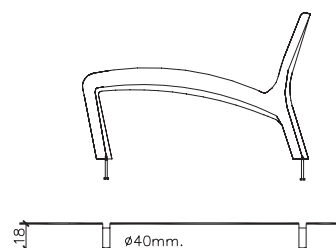
M-16 x 140



110



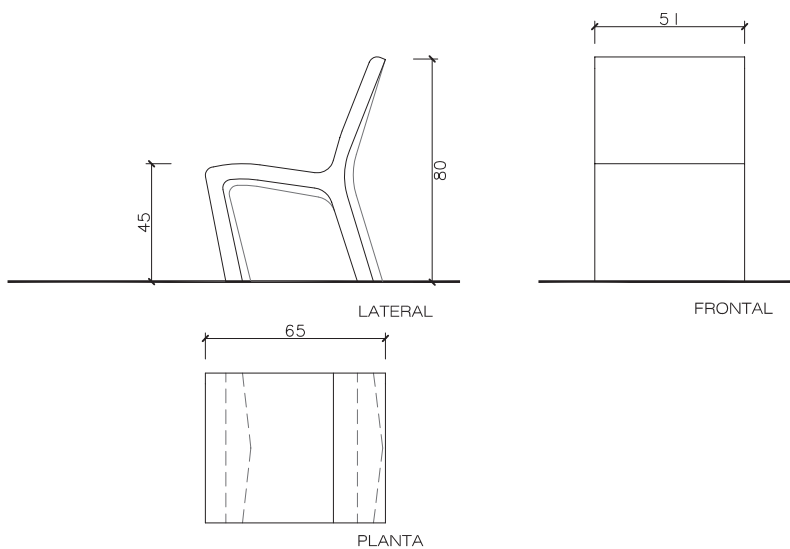
ø40mm.



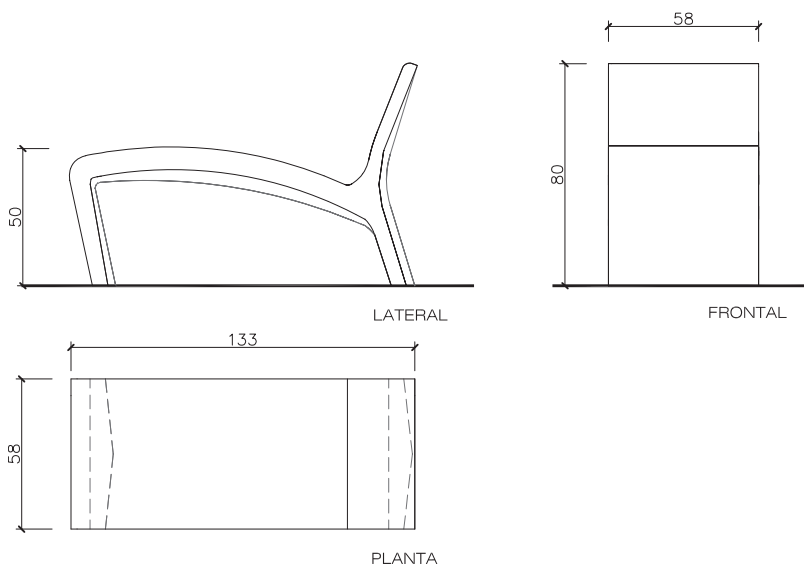
18

ø40mm.

Sicurta



Sillarga





Garantía

La garantía de este producto es de 5 años en todos sus componentes.

Los nombres, marcas y modelos industriales de los productos han sido depositados en los registros correspondientes. La información técnica facilitada por Escofet sobre sus productos puede sufrir modificación sin previo aviso.

Escofet 1886 S.A
Oficina central y producción

Montserrat, 162
E 08760 Martorell
Barcelona - España
T. 0034 937 737 150
F. 0034 937 737 151

info@escofet.com
www.escofet.com

Escofet
by Molins[®]



GA-2005/0072



SST-0090/2010



ER-0403/2016

